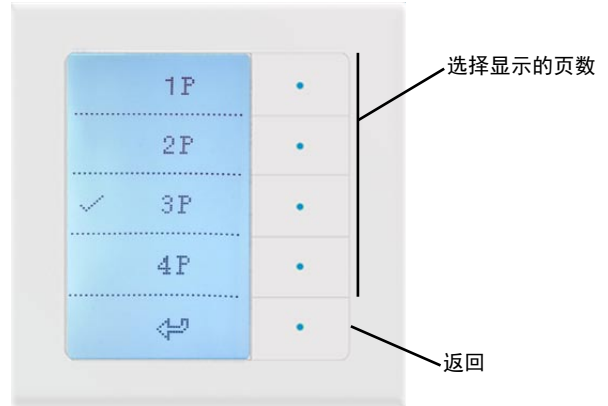


适应范围

配套乐得威的智能设备使用，如开关，调光，窗帘，红外，插座，排插，温控器等智能设备。

页数设置界面

在主界面，长按翻页按键(图示B键)，进入LCD控制面板的总页数设置界面，可以按需求设定显示页数。



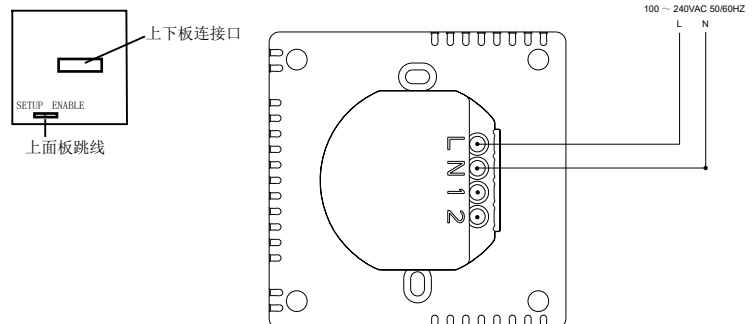
按键设置界面

长按控制按键(图示A键)，进入LCD控制面板的场景设备设置界面，可以设定设备的绑定，场景的绑定，设置按键名称，清除该按键的设置。



产品接线图

打开LCD控制面板，LCD控制面板上面板后面有1个选择跳线，可以设置长按是否可以进入设置界面。以上设置均在连接跳线setup和enable时才能完成，未连接跳线，只能进行短按的控制操作。

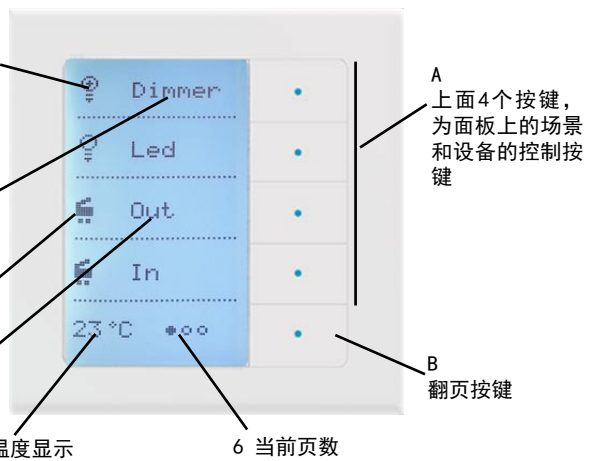


LCD控制面板使用说明书

尊敬的用户，真诚感谢您选用本公司产品，为了方便您的安装与使用，请您使用前仔细阅读本说明书。

GW-1339智能控制面板是一款具备大型图形LCD显示屏的智能设备控制面板，可以点对点控制乐得威的开关，调光，窗帘，红外，插座，温控等设备。

1 设备图标，不同设备类型有不同图标，如灯光，窗帘等



A 上面4个按键，为面板上的场景和设备的控制按键

B 翻页按键

图示

**A: 场景设备控制按键：**LCD控制面板的最上面4个按键是场景和设备的控制按键，短按按键进行控制，长按按键进入当前按键的设置界面，可以对该按键的绑定，名称等进行设置。

**B: 翻页按键：**LCD控制面板的最下面的按键是翻页按键，短按进行翻页，长按进入页数的设置界面，最多4页。

**1: 设备图标显示：**如果该按键绑定的是设备，会显示设备图标和名称，不同的设备类型会显示不同的图标，如调光，开关，窗帘，插座等。

**2: 设备名称显示：**如果该按键绑定的是设备，会显示设备图标和名称。

**3: 场景图标显示：**如果该按键绑定的是场景，会显示场景图标和名称。

**4: 场景名称显示：**如果该按键绑定的是场景，会显示场景图标和名称。

**5: 温度显示：**显示LCD面板附近的室内温度。

**6: 当前页数显示：**显示LCD面板当前页数。

**1339与7339的识别：**7339启动时，显示的版本的前面有个G字母，表示是触发网关（如GV1.3），而1339则没有字母G（如V1.3）。

主要特点和功能

1. Z-Ginger全数字无线双向通讯网络
2. 每一页4个控制键，1个翻页键，最多可设置4页，共20个按键
3. 大型图形液晶屏，带背光
4. 高灵敏度电容触摸按键，带5路指示灯
5. 最多设置6个场景
6. 内置调光、窗帘、温控器设备控制界面
7. 用户可编辑图标文字（需网关配合，在ZGinger Mini上设置）
8. 环境温度显示
9. 低功耗设计，适应全球电源

主要功能：

一、设备控制：

控制任意单个设备的开关，并在界面显示被控制设备的控制结果（开或关）。

二、场景功能：

可以将灯具、窗帘、排插、插座及安防设备等随意组合开/关控制，使多种设备在不同场景下协调工作，形成不同的家居氛围。

三、调光及窗帘及温控器控制：

通过内置的调光或窗帘控制界面可以调整调光灯的明暗程度或窗帘的开合，控制温控器的温度。

## 使用方法

恢复出厂设置	1. LCD控制面板断电； 2. LCD控制面板上电，刚上电，请同时按最上边和最下边按键，长按不松手，一直按10秒，LCD控制面板恢复出厂设置。
绑定	长按LCD控制面板按键5秒，进入按键设置界面，长按DEVICE或者SCENE按键5秒，启动与智能设备的绑定。
设置名称	1. 在网关的面板名称菜单的输入框输入需发送的名称（字母、数字等）； 2. 长按LCD控制面板按键5秒，进入按键设置界面，长按i图标对应的按键5秒，LCD控制面板进入接受网关名称状态； 3. 在网关上点击发送按钮； 4. 获取名称成功，LCD控制面板显示名称；
清除按键设置	长按LCD控制面板按键5秒，进入按键设置界面，长按CLEAR按键5秒，清除该按键的所有绑定和获取的按键名称。

## 技术参数

电源	100 ~ 240VAC 50/60HZ 最大功耗：<1W
用户接口	5个带背光电容触摸按键 带背光128*64 B/W 图形LCD
RF	频率 433MHz (315M, 868M, 915M 可定制) 发射功率 10dbm 接收灵敏度≤-105dbm
温度传感器	环境温度：0~50℃ 精度：±1℃ 探头：ntc
安装	CCC (86mm*86mm) CE (86mm*86mm)
最大控制设备数	32个
最大绑定设备数	96个
最大控制场景数	6个
工作环境	环境温度0~50℃ 10%~90% RH
尺寸和重量	W 86mm x L 86mm x H 14.7mm (前面板) W 86mm x L 86mm x H 36.7mm (整体) 重量147g

## 注意事项

1. 聘请专业电工为您安装或拆卸产品，安装或拆卸产品时，必须先切断电源。
2. 禁止安装在露天、洗漱间、浴室等潮湿环境。
3. 必需按照说明书进行接线，否则可能损坏产品。

## 保修条款

产品自购买之日起保修期为二年。保修期内，乐得威产品在正常情况下，若发生故障（不含人为损坏），可以凭购买的发票，在当地经销商处，免费维修或更换产品。

1. 保修时间内，因质量故障，第一年免费维修，第二年部件故障需维修的，只收取部件成本费用。
2. 对未经我公司或当地客户中心允许，擅自拆卸乐得威产品各组成部件的，我公司将不再承担产品的免费保修责任。

注：以上条款最终解释权属乐得威科技有限公司所有



深圳市乐得威科技有限公司  
地址：深圳市南山区中山园路2号路兴业工业区A6栋三楼  
电话：0755-28779595 0755-28779405  
网址：www.gingerway.com